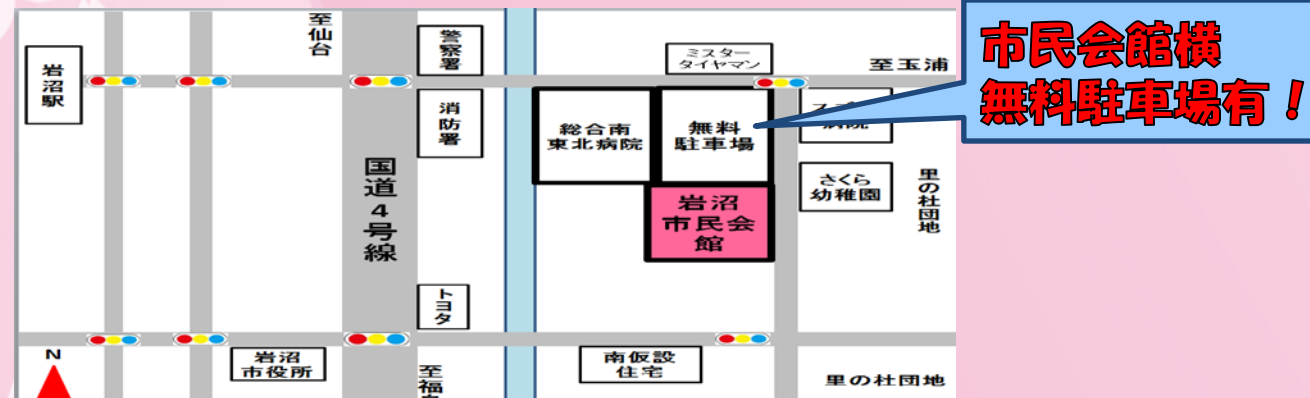


2017年 第3回！ 春の大感謝祭！



この度、日頃から弊社LPガスを使用して頂いているお客様を対象とした、展示会を行います。
その場で当たる、お楽しみ抽選会もございます。
チラシを持参して頂き、ぜひご参加ください！！

場所 岩沼市民会館 中ホール
開催日 2017年4月15日（土）
10：00～16：00



今年もお楽しみ 大抽選会開催！

※抽選券1枚で1回のくじ引きができます！

- 金賞** 秋湯温泉 岩沼屋 日帰り温泉昼食付ペアチケット  **5組様**
- 銀賞** 3,000円カタログギフト **10名様**
- 銅賞** 商品券1,000円 **15名様**
- 白賞** BOXティッシュ5個セット 



～イベントご案内～

当日は、玉コン試食会・農家直納野菜販売
小学生以下対象お菓子つかみ取り・コンロ実演試食会
出来立てポップコーンを御準備しお待ちしております♪



抽選券

主催 日通エネルギー東北(株)宮城支店
TEL:0223-22-3368
岩沼地区LPガス有力販売店

お客様名：
住所：
TEL：

Rinnai



注目商品！

これからの梅雨の時期に大活躍！
プラズマクラスター **ガス衣類乾燥機**



定価：¥138,000 (税別) 型式：RDT-52S

展示会価格 ¥99,360
(税別)

※設置には部材が必要になります。会場担当者に御声掛けください

3機種限定

テーブルコンロ

展示会特価！

Rinnai Paloma
NORITZ®

展示会価格 ¥19,000
(税別)

当日展示会場にてご確認ください！

Paloma

展示会特価品！

ビルトインコンロ 型式：PD-N62WH-60GK



ラック
プレゼント♪

定価：¥142,000(税別)

展示会価格 ¥68,160
(税別)

Rinnai

展示会特価品！

ビルトインコンロ 型式：RS31W20A30D-VW



グリルプレート
プレゼント♪

定価：¥153,000(税別)

展示会価格 ¥73,400
(税別)

NORITZ®

展示会特価品！

ビルトインコンロ 型式：N3WN6RWASSV



炊飯鍋
プレゼント♪

定価：¥150,000(税別)

展示会価格 ¥72,000
(税別)

※リースでのお支払も可能です。詳しくは担当者までお気軽にご相談ください。

※標準交換工事費(載せ替え工事の場合)は15,000円(税別)となります。

日々の暮らしをもっと快適に♪ 給湯器も展示会特価として 当日展示いたします♪



Rinnai Paloma NORITZ®

毎日使うお湯だから給湯器は品質で選びませんか？高効率給湯器「エコジョーズ」はガスのパワフルさと便利さそのままに、省エネ性と機能性がますます向上！ムリなくエコに貢献できるエコジョーズがもっと安心・快適・エコな暮らしをお届けします。

熱効率をアップさせたエコジョーズは給湯に必要なガス使用量を約15%減らします。つまり、ガス料金も減らせておさいふにもうれしい給湯器です。

年間ランニングコスト比較

従来型給湯器
FH-244AWD

年間88,900円

ecoジョーズ
FH-E247AWL

年間76,700円

1年間で

約**12,200円**

節約金額 従来型：18,149MJ/年×4.9円/MJ≒88,900円
エコジョーズ：15,660MJ/年×4.9円/MJ≒76,700円

※LPガス料金単価4.9円/MJ(平成24年度月次全国平均価格データ(50㎡)の平均 出典：石油情報センター発表) 年間必要熱量146m³/年(小売事業者省エネ表示制度による年間ガス消費量算出式による一世帯3人家族を基準、給湯温度は年平均15℃、給湯温度40℃とする。年間必要ガス量146m³/年を基準、LP発熱量を24,000kcal/m³とする)。

節約

LIXIL リフォーム相談会開催！

メーカー担当者によるリフォーム相談会を開催いたします！
その場で相談・現場調査依頼ができます！

冬の節電に「インプラス」。



断熱性UP!
防音性UP!
結露軽減も！

LIXILのインプラス(内窓)も展示！
防音・断熱に抜群！
水廻り関係商品も展示いたします！

超強力洗剤！実演コーナー！

○ 即効性油脂分解洗剤 ピカイアII



キッチンのべとべと油汚れがピカイアIIでらくらくびかびか！

製品の特長

1. キッチン・厨房周りのベトツキ油汚れ、五徳のコゲツキ除去に最適です！
2. 即効性の反応で、素早く汚れを分解します！
3. 汚れの種類や度合いによって最大30倍まで希釈してお使いください。

必見です！

【洗浄例: ガスレンジ】



ピカイアIIを刷毛などで塗りしばらく放置します。汚れをブラッシングするとピカイアIIで→→→→

